

このたびは当社の商品をご購入頂きありがとうございます。

ご使用前に、この説明書をよくお読みのうえ正しくお使いください

事故防止等安全のため「使用上のご注意」を必ずお守り頂いてご使用ください

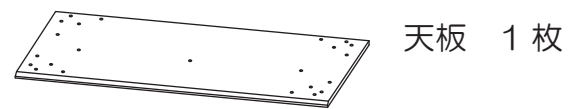
お読みになった後は大切に保管していただき、取扱のわからないときにお使いください

**⚠ 警告** 取り扱いを誤った場合に死亡または重傷を負う危険があります

**⚠ 注意** 取り扱いを誤った場合にけがをしたり商品が壊れたりする危険があります

#### 部品明細

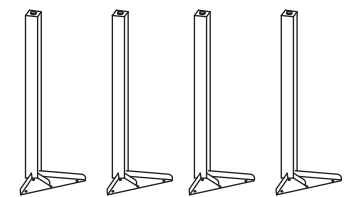
すべての部品をご確認ください



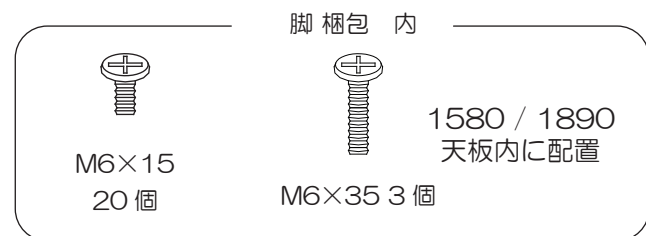
天板 1枚



天板補強 1本  
(1280は不要です)



脚 4本  
(キャスター仕様は  
キャスター付き脚  
です)



脚 梱包 内

M6×15  
20個

M6×35 3個

1580 / 1890  
天板内に配置

#### 安全荷重

**⚠ 警告**

この商品には安全荷重を設けております。  
安全荷重を超える過度の荷重を加えますと、  
商品が破損したり、思わぬけがを引き起こすこと  
があります。十分注意してお使いください。

商品に偏荷重が加わりますと、商品が破損したり、  
思わぬけがを引き起こすことがあります。  
十分注意してお使いください。

天板面への荷重は平均加重です  
1点に集中した荷重はさけてください。

安全荷重 50Kg (490N)



均等荷重

#### 取扱注意事項

**⚠ 警告**

- 家具のうえに立ったり、とんだり、踏み台代わりに使ったり、不安定な姿勢で掛けたりしないでください。安全をくずし、けがをすることがあります。
- 商品の分解や改造はしないでください。けがや破損の原因になります。
- 家具を移動するときは、落としたり倒したりして、壊したりけがをすることがないようにしっかりと持って運んでください。
- 木材の接着剤等（ホルムアルデヒド）が残っている家具で、肌の弱い人はアレルギー症状をおこすことがありますので、換気を十分にしてお取り除くようにしてください。

**⚠ 注意**

- 高温・多湿の部屋では、空気が滞留するとカビやダニが発生しやすくなり健康を害することがあります。家具の裏側にも空気が流れるように壁から10Cm程度離して設置してください。また、十分に部屋の換気をしてください。
- 直射日光や熱・冷暖房機の風が直接家具にあたらないようにしてください。家具がゆがんだり、変色の原因になります。

商品の組立には＋ドライバー（3番）が必要です

- ⚠ 注意** 商品の組立には必ず二人以上で行ってください部品を落としたりして変形させたりけがをする恐れがあります  
商品には、構造やデザイン上尖ったところがあります組立時には必ず軍手などで手を保護してください  
ねじは、仮締め（軽く閉める）を行い、全てのねじを取付け、本締め（きつく締める）を行ってください

アジャスタータイプ・キャスタータイプは同じ方法で組立てます

説明書はアジャスタータイプにて説明します

- ① 天板と補強パイプと脚を固定してください（35mmのねじは天板梱包に入っています）  
（注意：1280には補強パイプはありません）

- ② 脚と天板を固定します

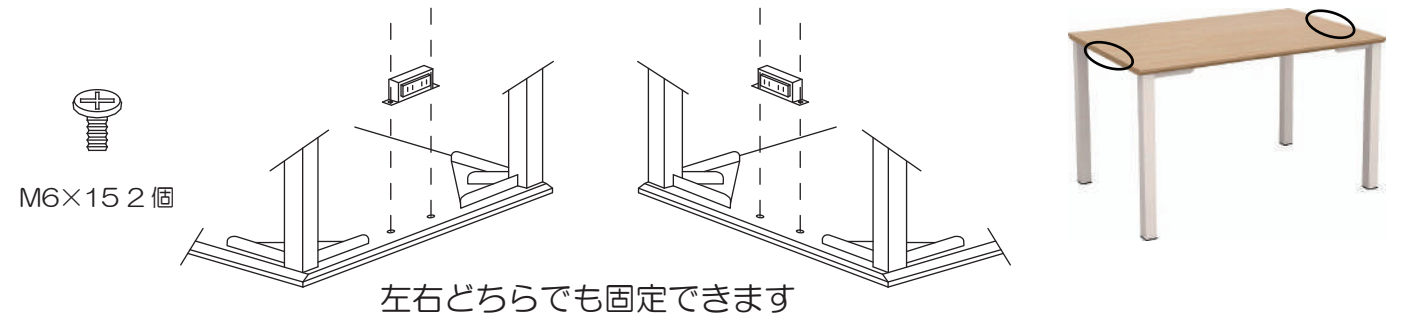
- ③ テーブルを起こして完成です

注意： 起こす時に脚を支点にしないで下さい

- ④ オプションコンセントの取り付け

オプションコンセントはテーブルの短手側の両方  
どちらでも固定できます

注意： コンセントを使用しないときは必ずキャップを取付けてください  
1500Wまでご使用いただけます



左右どちらでも固定できます

#### 商品仕様

素材 および 仕上げ

天板 メラミン板 (MFC)+ 繊維板+ハニカム+平衡板 (MFC) (フラッシュ構造)

エッジ部 PVC

構造部 スチール 粉体塗装仕上げ

#### 日常のお手入れ

商品に汚れが生じたときは、薄めた中性洗剤をタオルに  
湿らせ軽く拭いてください。  
その後に軽く水拭し、最後に乾燥したタオルなどで十分  
湿気をふき取ってください。

〒108-0073

東京都港区三田 3-2-3 501  
株式会社 Y2K

03-6809-5293

営業時間を 土日・祝祭日を除く 月～金  
09:00-17:00

都合により一部仕様を変更することがあります  
1911